

## Déroulement de la première inscription ALPS

1. Veuillez vous enregistrer sur PROMEA connect comme d'habitude.

**PROMEA**   
Assurances sociales


---

Se connecter [AK Promea]

Saisissez votre adresse e-mail et un mot de passe et cliquez sur « OK » pour vous connecter.

Adresse e-mail \*

Mot de passe \*

**PROMEA**   
Assurances sociales

---

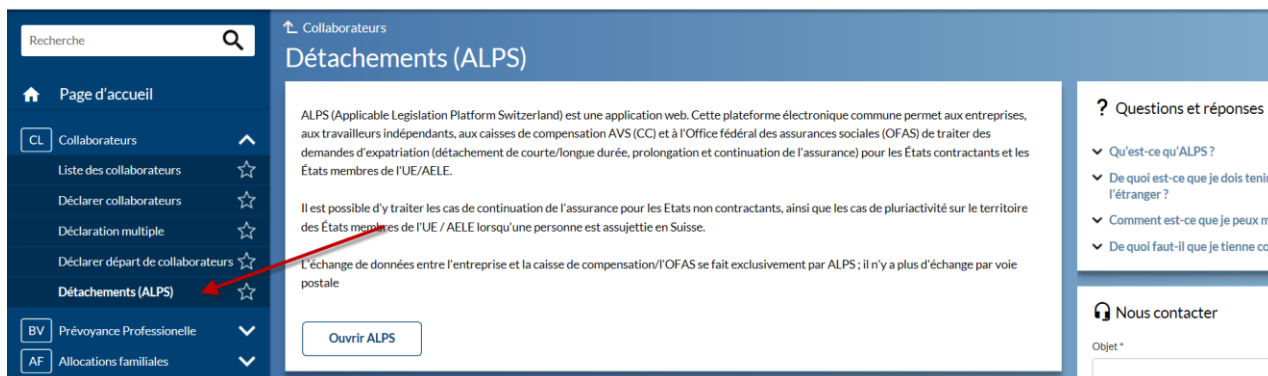
Login multifacteur [AK Promea]

**i** Nous vous avons envoyé un SMS au numéro terminant par 30. Veuillez saisir le code SMS reçu et cliquez sur OK.  
Pour les utilisateurs (par ex. fiduciaires) travaillant pour plusieurs sociétés, en l'espèce il y a également sélection du mandant.

Adresse e-mail

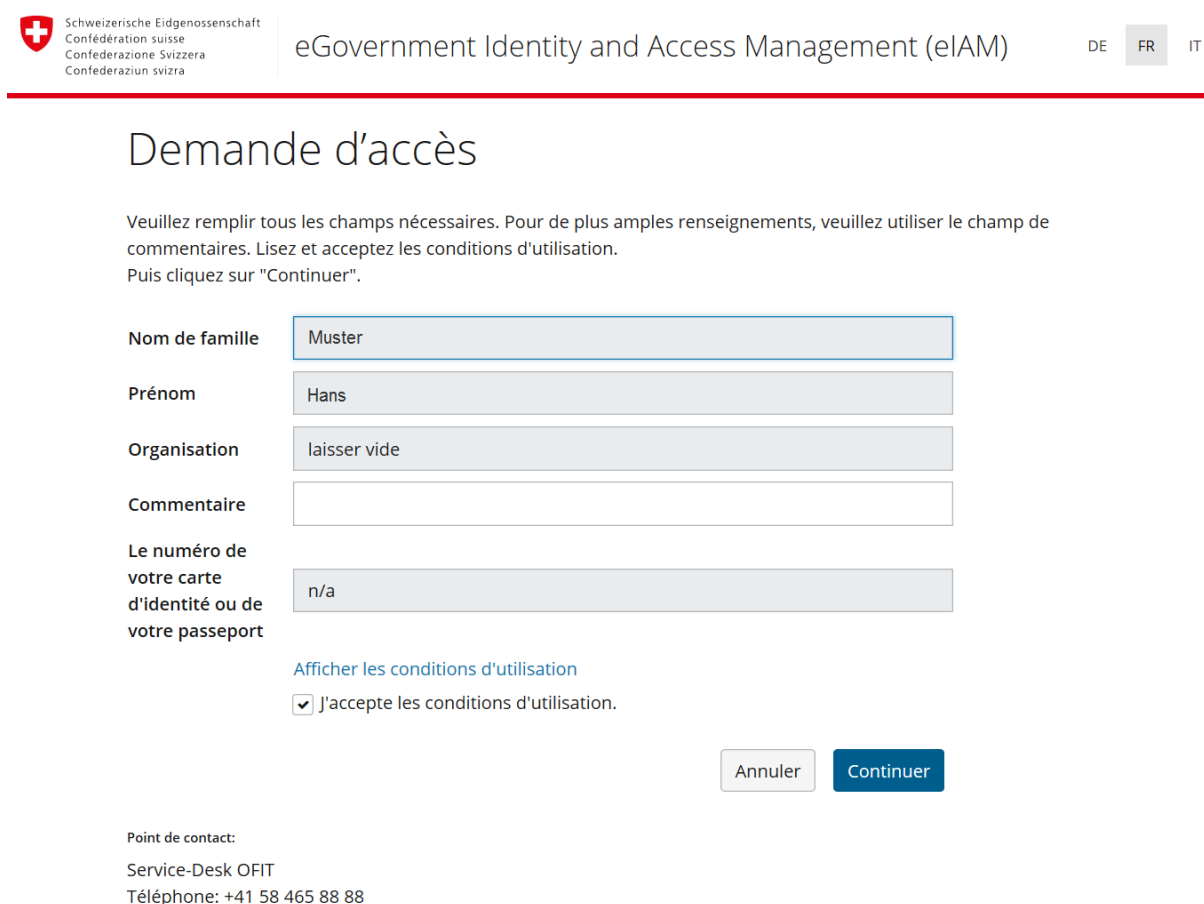
Code \*

2. Dans le menu, sélectionnez «Détachements (ALPS)».



The screenshot shows a web interface with a dark blue sidebar menu on the left. The menu items are: 'Page d'accueil', 'Collaborateurs' (with a sub-menu), 'Prévoyance Professionnelle', and 'Allocations familiales'. The 'Collaborateurs' sub-menu is expanded, showing: 'Liste des collaborateurs', 'Déclarer collaborateurs', 'Déclaration multiple', 'Déclarer départ de collaborateurs', and 'Détachements (ALPS)'. A red arrow points to 'Détachements (ALPS)'. The main content area is titled 'Détachements (ALPS)' and contains text explaining the ALPS platform and a button labeled 'Ouvrir ALPS'. On the right, there are sections for 'Questions et réponses' and 'Nous contacter'.

3. Vous serez dirigé vers la page «Demande d'accès». Le nom et le prénom sont déjà saisis. Veuillez accepter les conditions d'utilisation et cliquer sur «Continuer».



The screenshot shows the 'Demande d'accès' (Access Request) page. At the top, there is a header with the Swiss flag and the text 'Schweizerische Eidgenossenschaft / Confédération suisse / Confederazione Svizzera / Confederaziun svizra' and 'eGovernment Identity and Access Management (eIAM)'. Language options 'DE', 'FR', and 'IT' are visible. The main heading is 'Demande d'accès'. Below it, there is a paragraph of instructions: 'Veuillez remplir tous les champs nécessaires. Pour de plus amples renseignements, veuillez utiliser le champ de commentaires. Lisez et acceptez les conditions d'utilisation. Puis cliquez sur "Continuer".' The form contains the following fields: 'Nom de famille' (Muster), 'Prénom' (Hans), 'Organisation' (laisser vide), 'Commentaire' (empty), and 'Le numéro de votre carte d'identité ou de votre passeport' (n/a). Below the form, there is a link 'Afficher les conditions d'utilisation' and a checked checkbox 'J'accepte les conditions d'utilisation.'. At the bottom right, there are two buttons: 'Annuler' and 'Continuer'. At the bottom left, there is contact information: 'Point de contact: Service-Desk OFIT, Téléphone: +41 58 465 88 88'.

#### 4. La demande a été établie avec succès. Cliquez à présent sur «Retour à l'application».

## Finalisation de la demande d'accès

Vous avez maintenant accès à l'application souhaitée.

Les nouvelles autorisations d'accès ne sont actives que lorsque vous vous reconnectez à l'application. Avec "Retour à l'application", vous redémarrez le processus de connexion.



Votre demande d'accès à l'application 'Applicable Legislation Portal Switzerland' a été soumise avec succès.

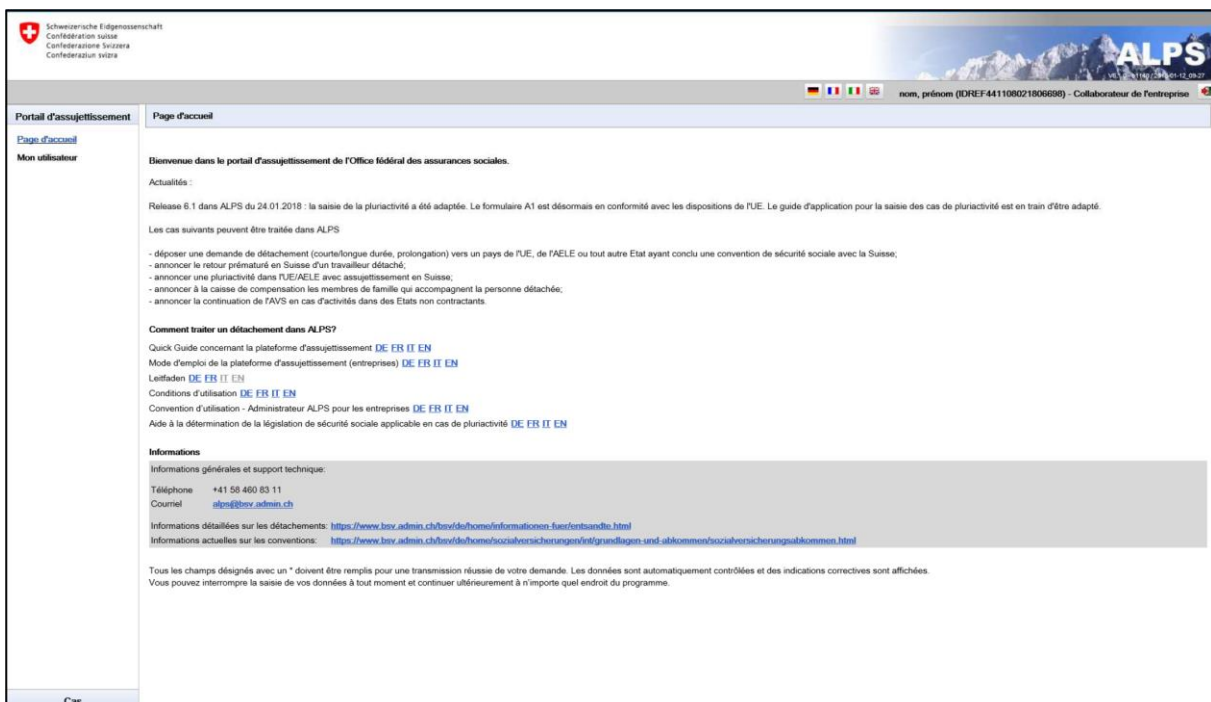
[Retour à l'application](#)

Point de contact:

Service-Desk OFIT

Téléphone: +41 58 465 88 88

#### 5. L'accès est désormais possible par le biais de PROMEA connect. Les nouveaux cas peuvent à présent être saisis parmi les cas de l'entreprise.



The screenshot shows the ALPS portal homepage. At the top, there is a header with the Swiss Confederation logo and the text 'Schweizerische Eidgenossenschaft', 'Confédération suisse', 'Confederazione Svizzera', and 'Confederaziun svizra'. To the right, there are flags for Germany, France, and Italy, and the text 'nom, prénom (IDREF:441108021806688) - Collaborateur de l'entreprise'. Below the header, there is a navigation bar with 'Portail d'assujettissement' and 'Page d'accueil'. The main content area is titled 'Bienvenue dans le portail d'assujettissement de l'Office fédéral des assurances sociales.' and contains several sections: 'Actualités' with a release note about the ALPS platform, 'Les cas suivants peuvent être traités dans ALPS' with a list of actions, 'Comment traiter un détachement dans ALPS?' with links to guides and manuals, and 'Informations' with contact details and links to detailed information.